

Gra miejska: Tajemnice warszawskiej Starówki



SZLAK
KULTURALNYCH PIWNIC
STAREGO MIASTA

Lubisz rozwiązywać zagadki i odkrywać tajemnice? Świetnie! Wybierz się zatem z nami w podróż po Starym Mieście. Ta gra pozwoli Ci poznać i zrozumieć jego historię, a także zobaczyć atrakcje – te znane i te ukryte. Poza kartą, przyda Ci się mapa, np. na smartfonie, albo mapa z Warszawskiej Informacji Turystycznej. Grę rozpocznij na Rynku Starego Miasta i podążaj zaproponowaną trasą. Podczas gry odpowiadaj na pytania. Odpowiedzi wpisz do krzyżówki, a na końcu odszyfruj hasło. Jesteś gotowy? To ruszajmy w drogę...



1. Stań na środku Rynku Starego Miasta, przy pomniku Syreny, która jest symbolem Warszawy. Rzeźba stanęła w tym miejscu w 1855 r. Obecnie patrzysz na jej wierną kopię.

Koniecznie zrób sobie pamiątkowe zdjęcie.

Oryginał tej rzeźby znajduje się obecnie w Muzeum Warszawy.

Co Syrena trzyma w prawej dłoni?

Odpowiedź wpisz pod nr. 1.



roku została też zaprzysiężona Konstytucja 3 maja. W podziemiach Katedry pochowani są m.in. król Stanisław August Poniatowski, Henryk Sienkiewicz, Gabriel Narutowicz, Ignacy Jan Paderewski. **Jeśli masz czas** zwiedź Katedrę i podziemia.

Przyjrzyj się drzwiom świątyni. W obramowaniach przeplatają się 2 symbole, jednym z nich jest wizerunek Syreny, drugim widocznym symbolem jest... **Odpowiedź wpisz pod nr. 4.**

2. Spójrz na zabudowania okalające Rynek z czterech stron. **Odszukaj pierzeję z rzeźbami świętych na dachu** i podejdź w jej kierunku. Cała ta strona Rynku należy do **Muzeum Warszawy**. Jeśli obiekt jest otwarty koniecznie go odwiedź i poznaj niezwykłą historię miasta. Nie zapomnij o liczących sobie kilkaset lat, należących do Szlaku piwnicach. Jeśli nie chcesz zwiedzać całego Muzeum zajrzyj chociaż do księgarni i **znajdź element z rysunku obok.**



Nad oknami jednej z kamienic Muzeum namalowane są zwierzęta. Które z nich to symbol farmacji?

Odpowiedź wpisz pod nr. 2.

3. Znajdź ulicę Zapiecek. Przy kamienicy ze świątym narożnikiem umieszczono filar ze zdjęciami dokumentującymi skalę wojennych zniszczeń Starówki oraz proces jej odbudowy.

Spójrz w górę na świątym narożnik, co znajduje się nad datą 1953? Odpowiedź wpisz pod nr. 3.

4. Idź na ul. Świętojańską 8. Jest tam Katedra pod wezwaniem Męczeństwa św. Jana Chrzyciela. Jej wnętrza były świadkami ważnych wydarzeń historycznych, np. królewskich ślubów, koronacji, pogrzebów. Tu, w 1791

5. Przejdź wzdłuż ul. Dziekanii na tyły Katedry, na ul. Kanonia. Jest tam dzwon, który nigdy nie zawisł. Ponoć wydaje fałszywy dźwięk z powodu niewidocznego pęknięcia. Ma jednak pewną zaletę – spełnia marzenia! **Dotknij go prawą dłonią, pomyśl życzenie. Dotykając dzwonu, okrąż go trzykrotnie.** Marzenie spełni się, jeśli zachowasz je dla siebie.



6. Idź do punktu widokowego na Gnojnej Górze. Nazwa miejsca nie zachęca do odwiedzin, ale czy wiesz skąd się wzięła? W dawnych wiekach, wszystkie nieczystości miasta były wylewane właśnie tutaj. Za twoimi plecami znajduje się **Stołeczne Centrum Edukacji Kulturalnej**. Jeśli obiekt jest otwarty, wejdź aby zobaczyć odrestaurowane piwnice Szlaku: gotyckie sklepienia, mury ze średniowiecznej cegły, wykusze i zakamarki.

Przed budynkiem stoi pomnik – rozwiąż rebus a dowiesz się kogo przedstawia. Odpowiedź wpisz pod nr. 5.



⊕ +



WKA=CZ

7. Skieruj się teraz na ul. Brzozową. Pod nr 11/13 znajduje się **Centrum Interpretacji Zabytku**. Jeśli obiekt jest otwarty, koniecznie go odwiedź. Poznasz losy mieszkańców i historię Starówki. Dowiesz się, dlaczego odbudowane Stare Miasto zostało wpisane na Listę Światowego Dziedzictwa UNESCO.

Odszyfruj hasło ukryte w tekście o Centrum Interpretacji Zabytku, który znajdziesz na szklanej tablicy. Posłuż się poniższym kluczem: każdą literę wpisz w kolejną kratkę krzyżówki. Liczenie wyrazów zacznij od wyrazu „wewnątrz”; każdą cyfrę czy spójnik potraktuj w tej zabawie jako wyraz.

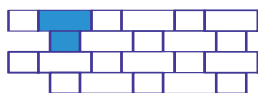
Przykład: 1 wyraz, 3 litera = w

1) 5 wyraz, 1 litera; 2) 7 wyraz; 3) 25 wyraz, 3 litera; 4) 19 wyraz, 7 litera; 5) 23 wyraz, 5 litera; 6) 35 wyraz, 6 litera

Odpowiedź wpisz pod nr. 6.

8. Wracając na Rynek Starego Miasta ul. Celną zwróć uwagę na narożny budynek (ul. Brzozowa 5/9). Grube mury, kuta brama – czy to więzienie? Nie! To po prostu pozostałość po bramie murów miejskich i nieistniejącej już podmurnej uliczce. **Przyjrzyj się rysunkowi przedstawiającemu sposób kładzenia cegieł w porządku gotyckim.**

Czy znajdujesz taki układ w tym murze?



Czy znajdujesz taki układ w tym murze?


Celna to jedna z najkrótszych ulic Warszawy.

Idąc na Rynek oblicz jej długość swoimi krokami. Jak myślisz, ile ich będzie? 20, 50, a może 100 kroków?

9. Na Rynku **odszukaj kamienicę z wejściem z rysunku.**

W tym budynku znajduje się Staromiejski Dom Kultury.

Jeśli masz taką możliwość, wejdź do piwnicy i zobacz oryginalną ceglana podłogę, która została zrestaurowana i przykryta taflą szkła.



10. Na ul. Krzywe Koło, w głębokiej i wilgotnej piwnicy jednej z kamienic mieszkał... Bazyliżek.



Pradawny stwór, którego spojrzenie zamieniało ludzi w kamień. Legendę o nim przeczytaj na stronie

www.go2warsaw.pl

Jaki przedmiot pomógł pokonać Bazyliżka? Nazwę wpisz pod nr. 7.



11. Dojdź do murów miejskich i znajdź Barbakan. **Policz ile baszt (wieżyczek) znajduje się po jego zewnętrznych stronach.**

Następnie skręć w prawo w ul. Mostową, która biegnie w dół skarpy. W XVI w. na jej końcu znajdował się pierwszy stały most na Wiśle. Teraz łatwo zrozumiesz, skąd wzięła się nazwa ulicy. **Liczbę baszt wpisz słownie pod nr. 8.**

12. Odszukaj budynek Starej Prochowni na ul. Bolesć 2. Tu mieści się oddział **Stołecznego Centrum Edukacji Kulturalnej**.

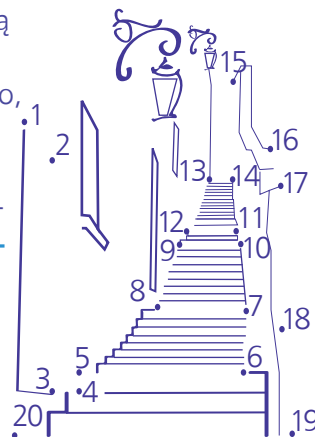
Przy wejściu dostrzeżesz charakterystyczną tablicę Szlaku. Wejdź i sprawdź czy w środku nie ma aktualnie ciekawej wystawy. **Obejdź też cały budynek.** Jego ceglana część to pozostałość bramy wjazdowej.

13. Pójdź ul. Bugaj a doprowadzi Cię do niezwykle urokliwego miejsca jakim jest ul. Kamienne Schodki.

W grudniu 1806 roku uliczką tą szedł, w towarzystwie Księcia Józefa Poniatowskiego, sam Napoleon Bonaparte.

Wspinając się na schody tej ulicy znów dojdiesz do Rynku. **Ciekawe, czy zdołasz policzyć wszystkie schody?**

Na rysunku obok połącz kropki od 1 do 20, a uzyskasz malowniczy widok.



Wpisz hasła do krzyżówki:

	A	B	C	D	E	F
1						
2						
3						
4						
5						
6						
7						
8						

GRATULUJEMY UKOŃCZENIA GRY! Usiądź w przyjemnym miejscu i odszyfruj hasło z krzyżówki, wpisując litery zgodnie z podanym kluczem.

	D				J
A-4	-	D-6	E-7	F-8	-

					J
A-2	B-5	C-6	A-8	D-4	-

		J				
D-7	D-3	-	B-3	A-1	E-6	B-6

A-5	C-8	D-5	E-3	C-1	C-3	F-6

					:
A-1	B-1	D-3	C-7	D-7	D-5



www.go2warsaw.pl

